TempoAPP

TempoApp: aplicación móvil para funcionarios activos en donde podrán:

- **Certificaciones:** bajar certificaciones de su periodo activo de contratación en pdf.
- **Volantes Nómina**: Podrán descargar los últimos tres (3) meses de volantes de pagos de nómina en pdf.
- **Seguridad Social**: Podrán descargar los últimos tres (3) periodos de pago de Seguridad Social en pdf.
- **Requerimientos/Solicitud**: Podrán hacer solicitudes directamente a Temporing los cuales serán asignados al funcionario respectivo para su gestión y respuesta.
- **Noticias**: Podrán estar enterados de información importante de la empresa y del entorno.
- **Vacantes Empleos**: Tendrán a su disposición las vacantes que se requieran y podrán directamente compartir a sus conocidos por WhatsApp, correo electrónico, etc., para así llegar a más referidos.
- **Directorio**: Facilidad en conocer los teléfonos del personal Administrativo

Como descargar TempoAPP ?

Temporing S.A.

De nuestra URL:

https://app.temporingsa.com

TempoAPP – Iphone - Descargar

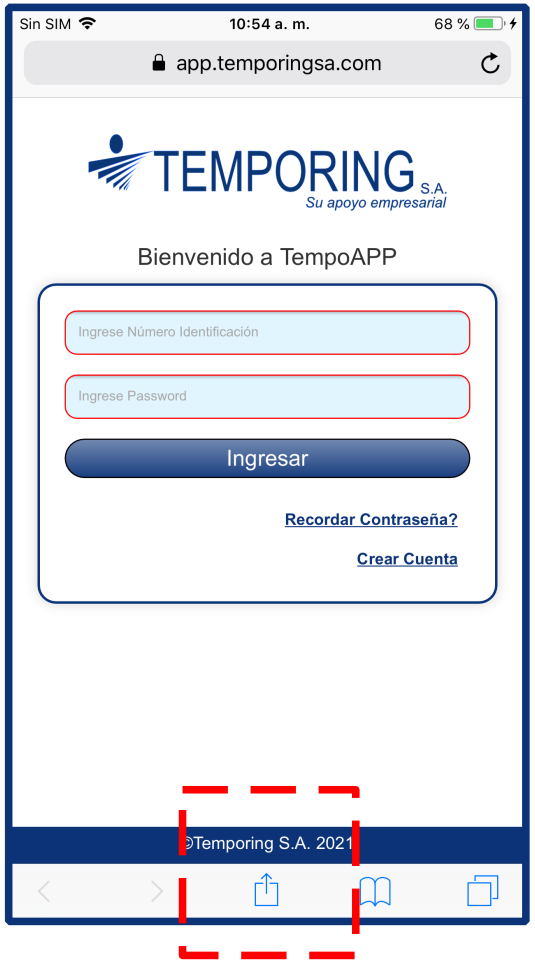

TempoAPP – Android - Descargar

Instalar

Aparece dialogo Y darle AGREGAR

TempoAPP – Al Abrir la APP



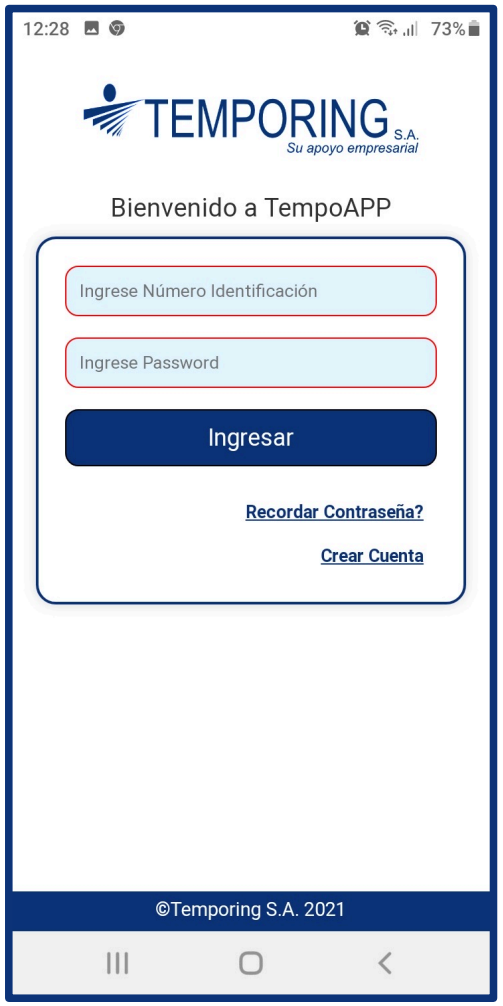

Como Crear una Cuenta en TempoAPP ? O Como Registrase?

TempoAPP – Crear Cuenta

Para el registro o creación de cuenta de un Funcionario se validan dos (2) campos:

- Número de Identificación (No importa si es CC, CE, PA, PE, etc)
- Correo Electrónico

Estos dos (2) campos deben ser iguales a los registrados en la **CONTRATACIÓN**

Se valida que el correo electrónico sea el mismo que el registrado en Contratación sin importar si es mayúscula o minúscula

Primer CASO de validación :

Persona que ingresa un numero de identificación que **NO EXISTENTE** en la Base de datos.

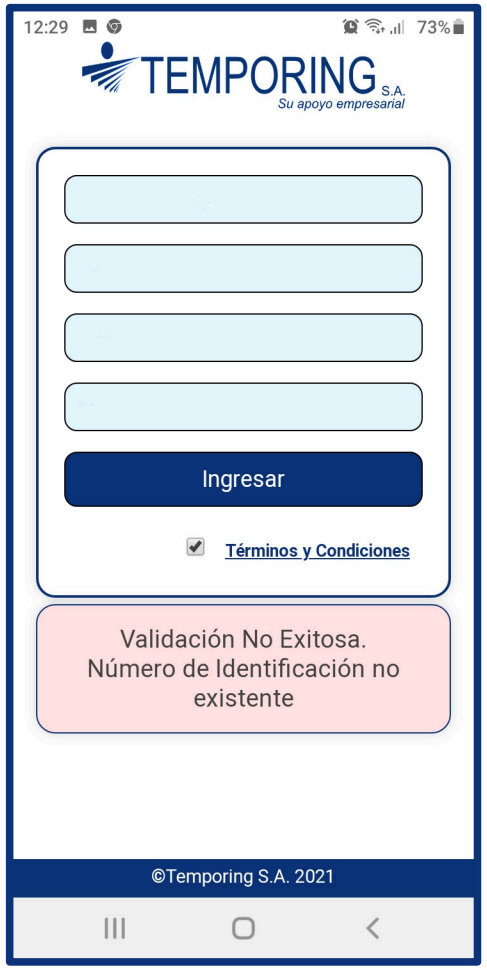

TempoAPP – Crear Cuenta

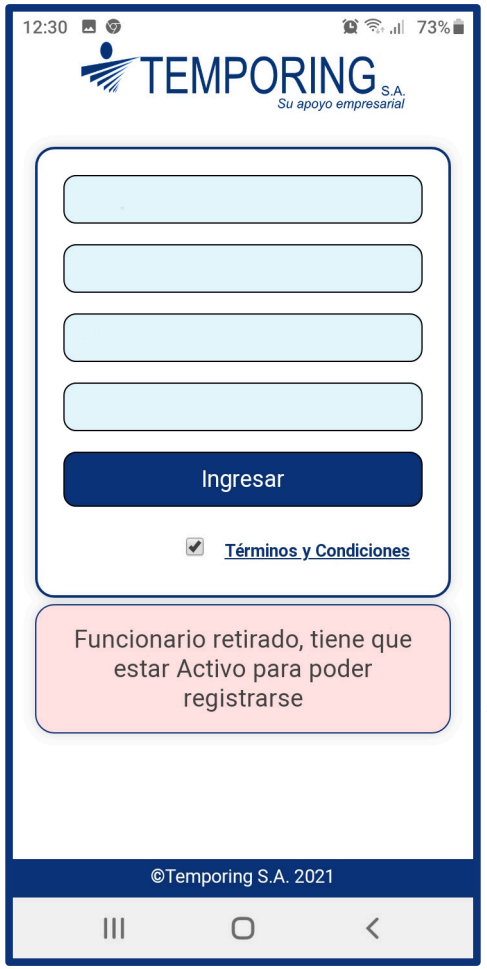

Segundo CASO de validación :

Persona que ingresa un número de identificación de Funcionario **RETIRADO**

Tercero CASO de validación :

Persona que ingresa un número de identificación **ACTIVO y con Cuenta en TempoAPP**

TempoAPP – Crear Cuenta

Cuarto CASO de validación :

El correo electrónico es diferente al registrado en **CONTRATACIÓN**

Quinto CASO de validación :

Deberá marcar la casilla de Términos y Condiciones

TempoAPP – Crear Cuenta

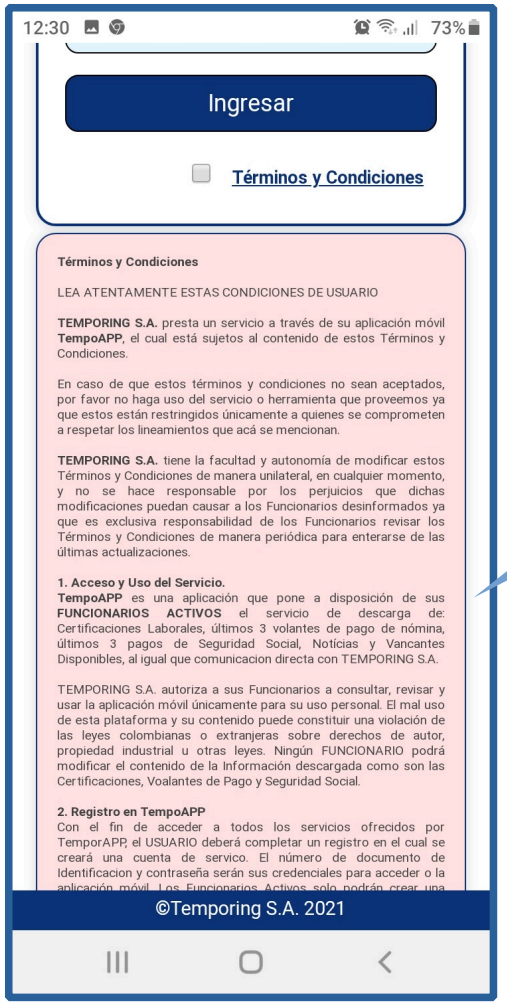

TÉRMINOS Y CONDICIONES

Otras validaciones :

- **Campos Obligatorios**
- **Correo electrónico**

TempoAPP – Crear Cuenta

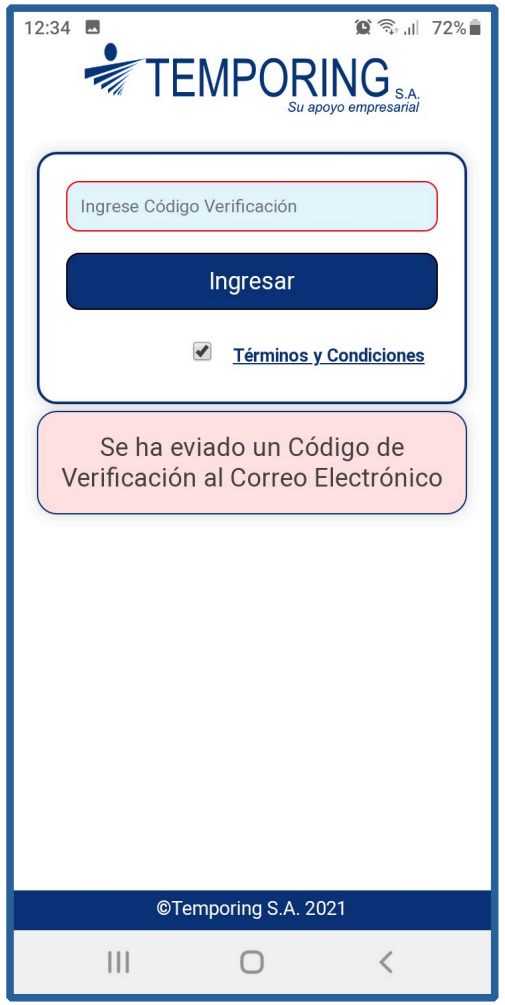

Se envía un Correo Electrónico con un CÓDIGO DE VERIFICACIÓN

Se valida el registro con el código de verificación. Y lo envía al formulario de Inicio

Como Recuperar Contraseña o Cambiarla?

TempoAPP

Se ingresa la Cedula y se envía un correo electrónico con un código de Recuperación

Se valida el Número de Identificación.
Solo Funcionarios Activos

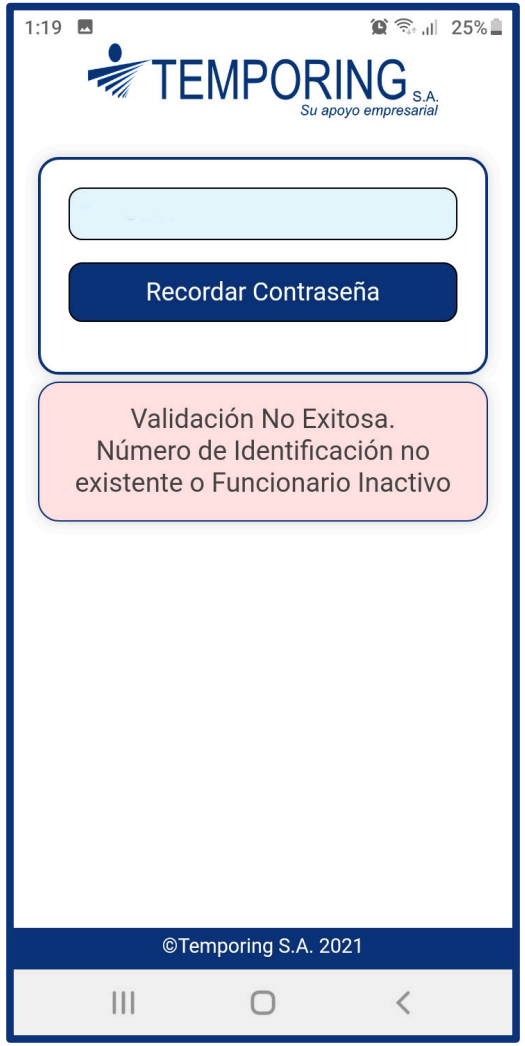

TempoAPP

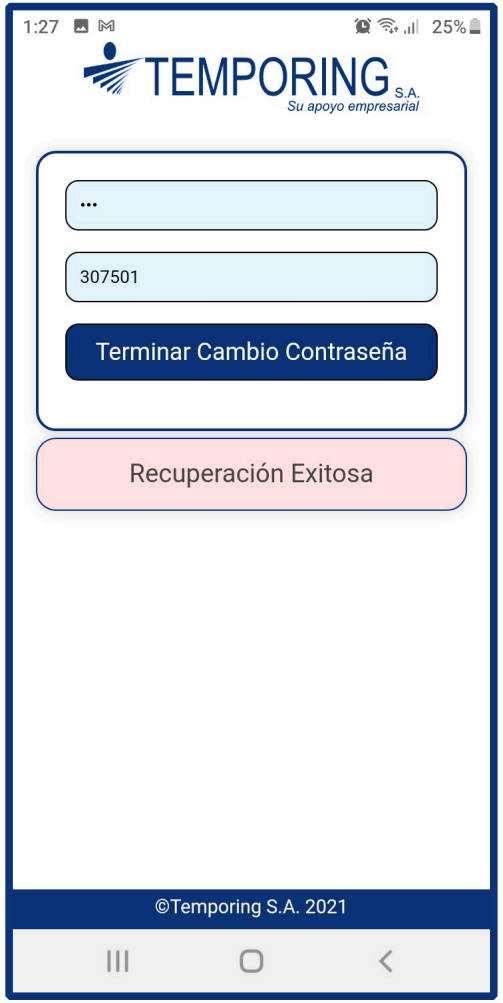

Se envía Código de Recuperación al correo electrónico registrado en Contratación y se Ingresa nueva contraseña.

Y al ser exitoso se regresa al formulario de inicio

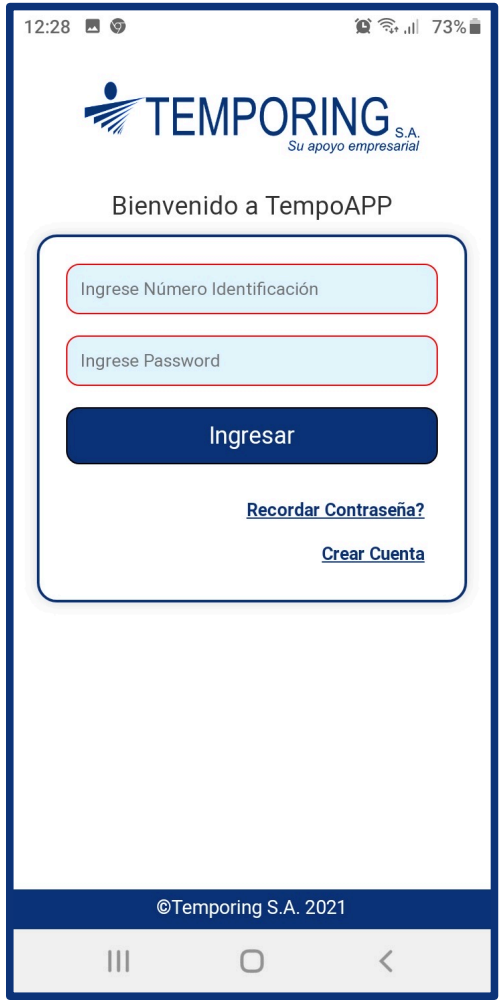

Ingresemos a nuestra TempoAPP

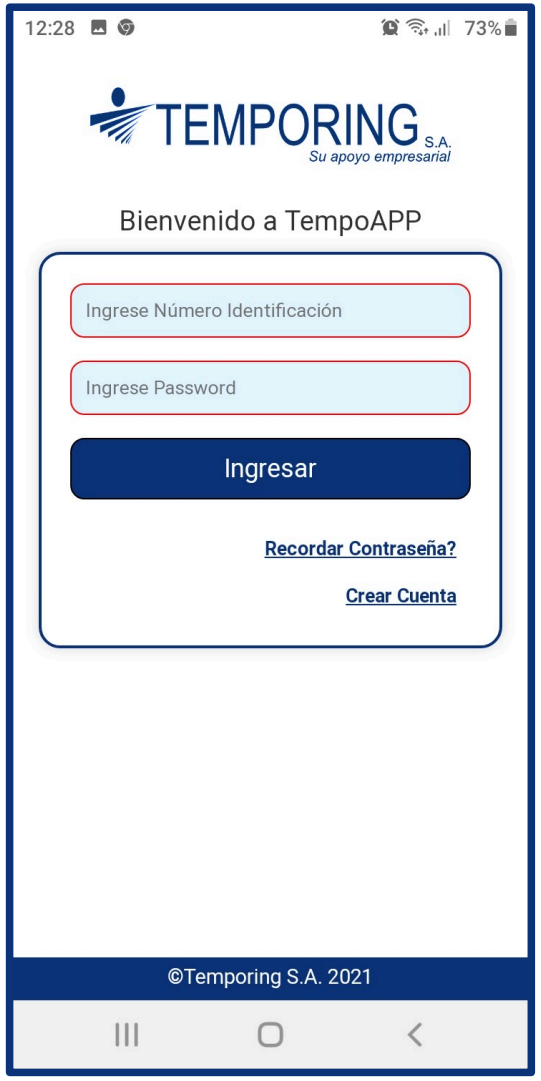

TempoAPP


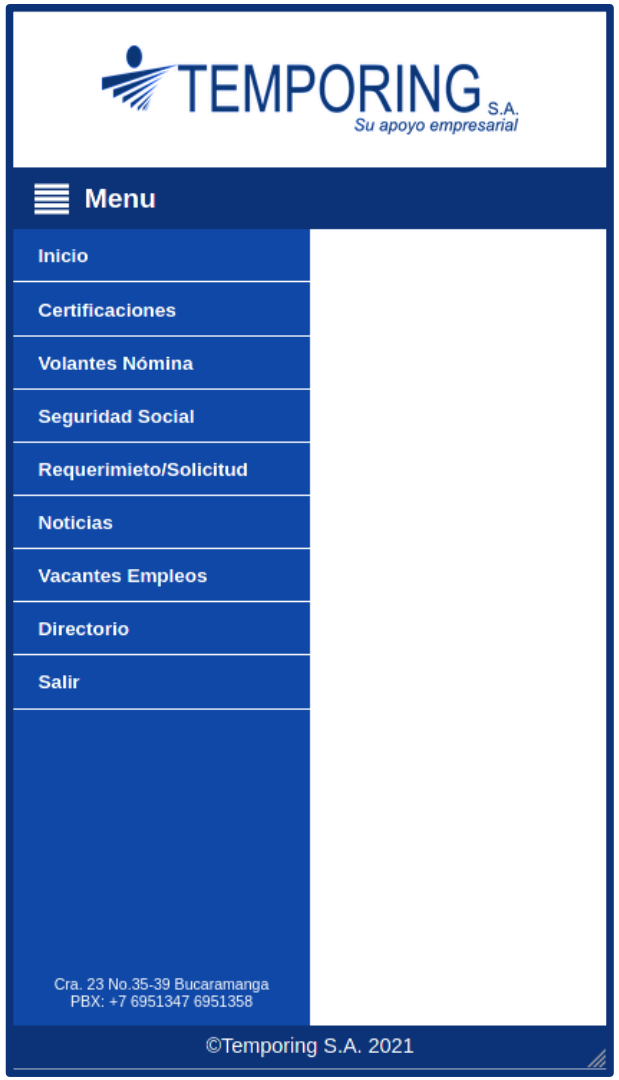
Click en Menú se muestran todos los servicios